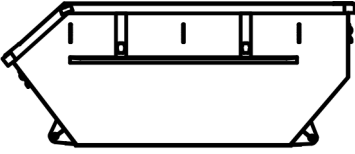
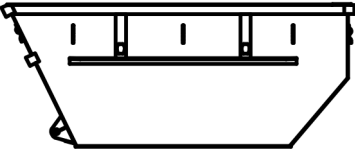
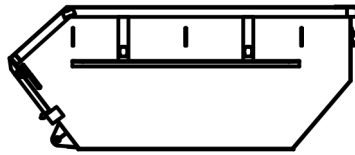
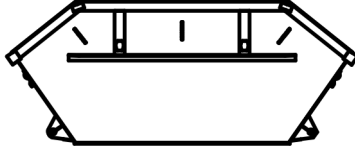
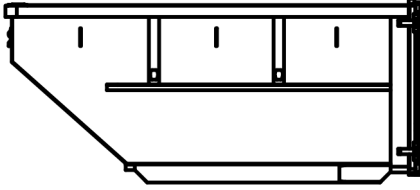
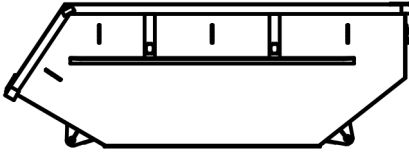
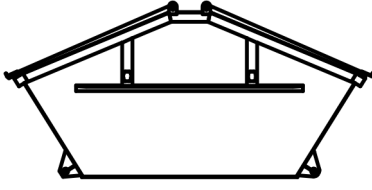


Für jeden Bedarfsfall die richtige Absetzmulde



<p>Typ UON unsymmetrisch , offen Standart Ausführung</p>	
<p>Typ UOH unsymmetrisch , offen Schütte hochgezogen</p>	
<p>Typ UOA unsymmetrisch , offen Schütte abklappbar</p>	
<p>Typ SON symetrisch , offen Standartausführung</p>	
<p>Typ UOT unsymmetrisch , offen Mit Doppelflügeltüren</p>	
<p>Typ UOF unsymmetrisch , offen flache Ausführung</p>	
<p>Typ SDN symetrisch , Deckel federentlastet Standartausführung</p>	
<p>Typ SOH symetrisch , offen Schütten hochgezogen</p>	